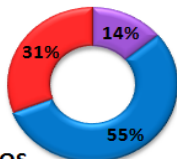


COMPLEXO HOSPITALAR EM NÚMEROS 2019

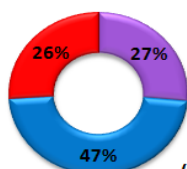
CISAM | HUOC | PROCAPE

757
LEITOS



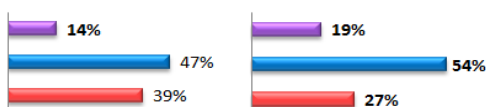
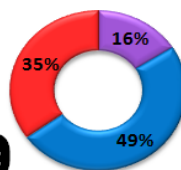
- 45% CLÍNICOS
- 32% CIRÚRGICOS
- 18% COMPLEMENTARES (UCI E UTI)
- 5% ESPECIALIZADOS E HOSPITAL-DIA

28.922
INTERNAMENTOS



- 45% URGÊNCIAS
- 55% ELETIVOS
- 54% CLÍNICOS
- 46% CIRÚRGICOS (INCLUINDO OBSTÉTRICOS)

PROCEDIMENTOS
AMBULATORIAIS
1.660.299



839.333 **820.047**

SERVIÇOS DE APOIO
DIAGNÓSTICO E
TERAPÊUTICO

ATENDIMENTOS E
PROCEDIMENTOS
MÉDICOS E
MULTIPROFISSIONAIS

1.532

VAGAS DE PRÁTICAS E
ESTÁGIOS EM GRADUAÇÃO

EVENTOS
CIENTÍFICOS

194

47

PROGRAMAS
DE RESIDÊNCIA E
ESPECIALIZAÇÃO

- 30** RESIDÊNCIAS MÉDICAS
- 06** RESIDÊNCIAS MULTIPROFISSIONAIS
- 08** RESIDÊNCIAS UNIPROFISSIONAIS
- 03** ESPECIALIZAÇÕES MÉDICAS

IV SIMPÓSIO DO
COMPLEXO HOSPITALAR

690 INSCRITOS
TEMAS LIVRES **276**